

## 株主優待用ウェブサイト 会員登録手順について

### 優待ポイント受取り方法

#### ①アクセス

パソコンまたはスマートフォンから、アクセスURL・QRコードを読み取ると、株主優待用ウェブサイトへアクセスいただけます。

アクセスURL	<a href="https://sawada-holdings.yuupo.jp">https://sawada-holdings.yuupo.jp</a>
初期ログインID	優待案内に記載されているID
初期パスワード	株主様の株主番号（9桁）



QRコード

※アクセスURLは、パソコンのインターネット閲覧ソフト（Internet ExplorerやGoogle Chrome）を起動して、アドレスバーへご入力をいただく必要がございます。

<https://sawada-holdings.yuupo.jp>



#### ②ログイン画面

初期ログインIDに **【優待案内に記載されているID】**

初期パスワードに **【株主番号（9桁）】**

を入力してください。

(1) 初期ログインIDを入力

(2) 初期パスワードを入力

(3) “ログインする”を押下



The screenshot shows the login page for the Sawada Holdings website. At the top, there is the company logo and name: 澤田ホールディングス 株主様向けポイント交換サービス. Below the logo, the word "ログイン" (Login) is displayed. There are two input fields: "ID" and "パスワード" (Password). Below the password field, there is a link that says "パスワードを忘れた方はこちら" (Click here if you forgot your password). A blue button labeled "ログインする" (Login) is positioned below the input fields. At the bottom of the page, there is a footer with links for "運営会社" (Company), "お問い合わせ" (Contact), "利用規約" (Terms of Use), and "個人情報取り扱い" (Personal Information Handling). The copyright notice at the very bottom reads "Copyright Sawada Holdings Co., Ltd. All rights reserved."

### ③本人確認画面

ご登録いただいている郵便番号をハイフンなしで入力。

正： 1636027

誤： 163-6027

入力後、“送信する”を押下で次ページへお進みいただけます。

※なお3回間違えるとアカウントがロックされますので、  
ロックされた場合は株主優待サポートセンターまでお問い合わせください。



(1) 郵便番号をハイフンなしで入力

(2) “送信する”を押下

### ④利用規約画面

利用規約をお読みいただき、規約に同意のうえ登録に進んでください。



(1) “規約に同意して登録に進む”を押下

## ⑤メールアドレス入力


株主優待用ウェブサイトでは、登録にメールアドレスが必要になります。

ご用意いただいたメールアドレスをご入力ください。

(1) メールアドレスを入力

(2) 確認のため、(1)と同じメールアドレスを再度入力

(3) "送信する"を押下



## ⑥メールアドレス登録完了画面

入力いただいたメールアドレスに会員登録のための情報をお送りしております。

※メール受信後24時間以内に、記載のURLからご登録をお願いします。

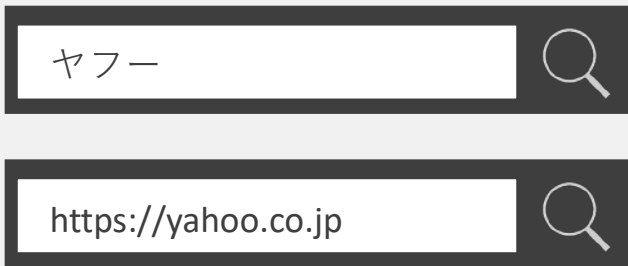


## Yahooメールアドレスの登録方法について

### メールアドレスの取得（例：Yahoo! Japan）

#### ① Yahooへアクセス

検索で「ヤフー」またはURLで「<https://yahoo.co.jp>」など入力してYahoo! Japanのトップページへアクセスしてください。



#### ② メールをクリック



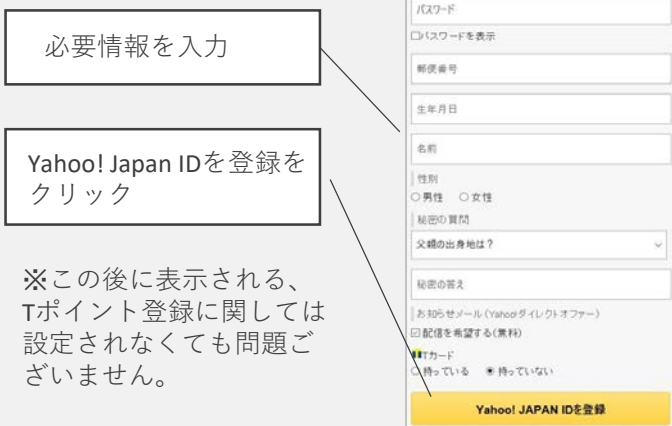
#### ③ 新規取得をクリック



#### ④ メールアドレスなしで登録するをクリック



#### ⑤ メールアドレス発行



必要情報を入力

Yahoo! Japan IDを登録をクリック

※この後に表示される、Tポイント登録に関しては設定されなくても問題ございません。

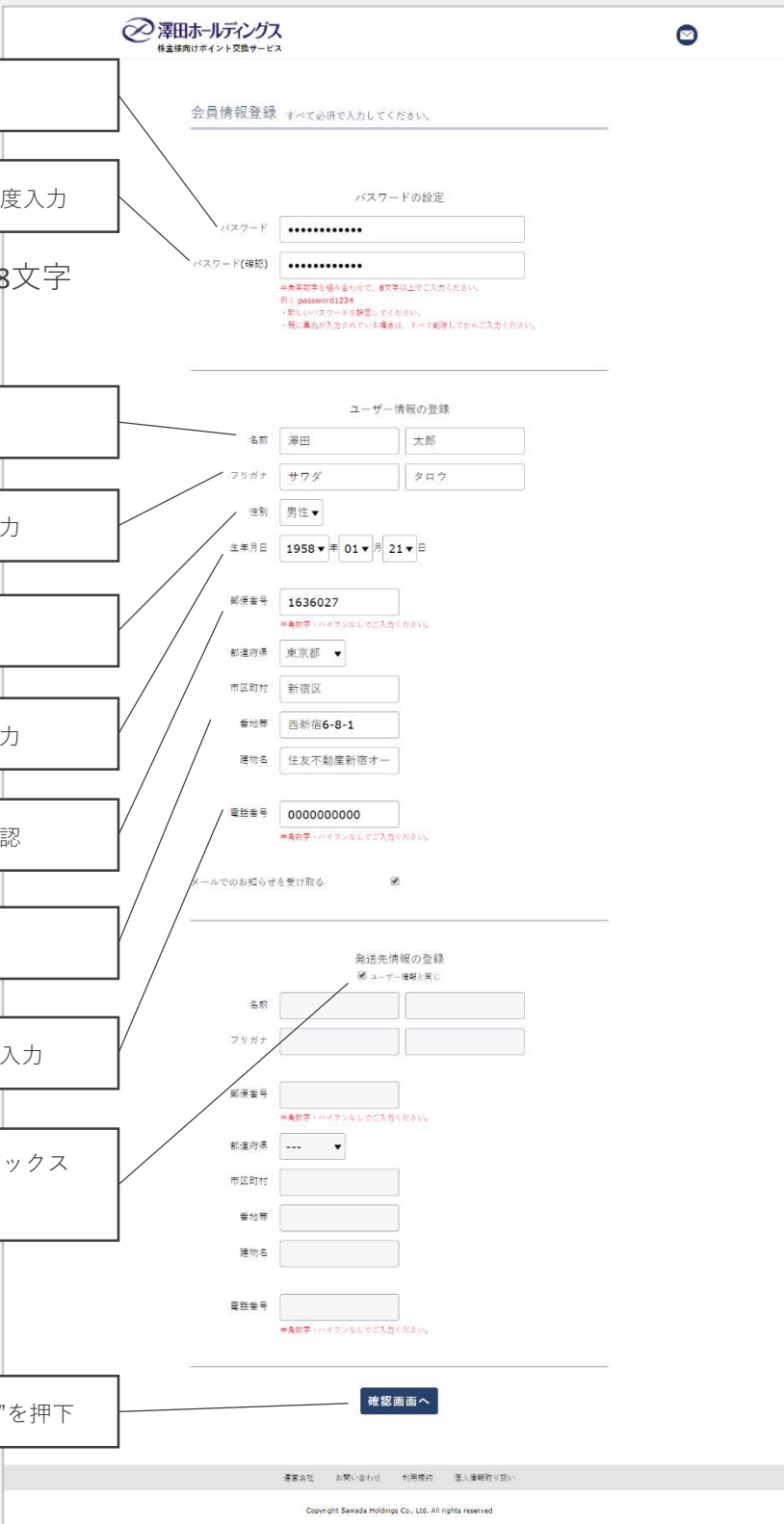
#### ⑥ メールアドレスの作成完了



## ⑦ 会員情報本登録画面

メールに記載のURLにアクセスすると、本登録の画面に遷移します。

会員情報をご記入のうえ、確認画面へお進みください。



**澤田ホールディングス**  
株主様向けポイント交換サービス

会員情報登録 すべて必須で入力してください。

パスワードの設定

パスワード

パスワード(確認)

※英数字を組み合わせ、8文字以上で入力ください。  
例: password1234  
※新しいパスワードを設定してください。  
※既に入力されている場合は、すべて削除してからご入力ください。

ユーザー情報の登録

名前

フリガナ

性別

生年月日 年 月 日

郵便番号

※英数字・ハイフンなしで入力ください。

都道府県

市区町村

番地等

建物名

電話番号

※英数字・ハイフンなしで入力ください。

メールでのお知らせを受け取る

発送先情報の登録  ユーザー情報と同じ

名前

フリガナ

郵便番号

※英数字・ハイフンなしで入力ください。

都道府県

市区町村

番地等

建物名

電話番号

※英数字・ハイフンなしで入力ください。

澤田ホールディングス 会社概要 お問い合わせ 利用規約 個人情報取り扱い

Copyright Sameda Holdings Co., Ltd. All rights reserved.

(1) パスワードを入力

(2) 確認のため、(1)と同じパスワードを再度入力

パスワードは「半角英数字」を含む8文字以上でご設定をお願いいたします。

例: password1234

(3) 名前を確認

(4) フリガナを入力

(5) 性別を入力

(6) 生年月日を入力

(7) 郵便番号を確認

(8) ご住所を確認

(9) お電話番号を入力

(10) 商品の発送先を別にする場合、チェックボックスをはずしてすべて入力。  
同じ場合は、そのままお進みください。

(11) "確認画面へ"を押下

※入力間違いがある場合、同じページに戻りますので、項目をお確かめの上、ご入力ください。

## ⑧ 会員情報本登録確認画面

入力情報に誤りが無いか確認いただき、本登録を完了します。

 澤田ホールディングス  
住友持株会社グループ向けポイント交換サービス

会員情報登録 入力内容の確認

以下の会員情報を登録します。

パスワードの設定

パスワード

---

ユーザー情報の登録

名前

フリガナ

性別

生年月日

郵便番号

都道府県

市区町村

番地等

建物名

電話番号

配信メール

---

発送先情報の登録

名前

フリガナ

郵便番号

都道府県

市区町村

番地等

建物名

電話番号

---

澤田会社 | お問い合わせ | 利用規約 | 個人情報取り扱い

Copyright Sawada Holdings Co., Ltd. All rights reserved

(1) "登録する"を押下

## ⑨会員情報本登録完了画面

以上で会員情報の登録が完了となります。

「マイページへ」を押すと、ポイント交換サービスへ移動し、商品交換が行えます。

※商品交換の前にアンケートをご回答いただく必要がございます。

※初回ログイン以降、メールアドレスがログインIDとなりますので、ご注意ください。



## お問い合わせ

本件（優待ポイント・交換商品）に関するお問い合わせは、下記までお願いいたします。

### 澤田ホールディングス株主優待サポートセンター

メール：[support@sawada-holdings.yuupo.jp](mailto:support@sawada-holdings.yuupo.jp)

電話：0120-540-942

受付時間：平日10：00～17：00

※期間中、お電話は大変混雑することが予想されます。

お問い合わせは、電話以外にもメールでもお受けしておりますので、メールをご利用いただきますようお願いいたします。